

ADORO

HAUPTKATALOG 2026



Das leise Willkommen

Unsere Türen sind markant –
oft einzigartig, aber nie laut.

Türen von Adoro sind als Teil der Architektur konzipiert. Sie wollen den Raum nicht dominieren, sondern hervorheben. Ihre Präsenz vermittelt Gleichgewicht, Proportionen und ein Gefühl von Ruhe.

Diese Harmonie wird durch maßvolles Design verkörpert, durch selbstbewusste Innovation und raffinierte Handwerkskunst.

Ihre Schönheit liegt in subtilen Details, präzisen Proportionen und dem stillen Selbstvertrauen sorgfältig gelöster Formen.

Eine Adoro-Tür markiert einen Moment des Übergangs – eine zurückhaltende Geste, die Ihnen Sicherheit, Geborgenheit und die Vertrautheit Ihres Zuhauses schenkt.



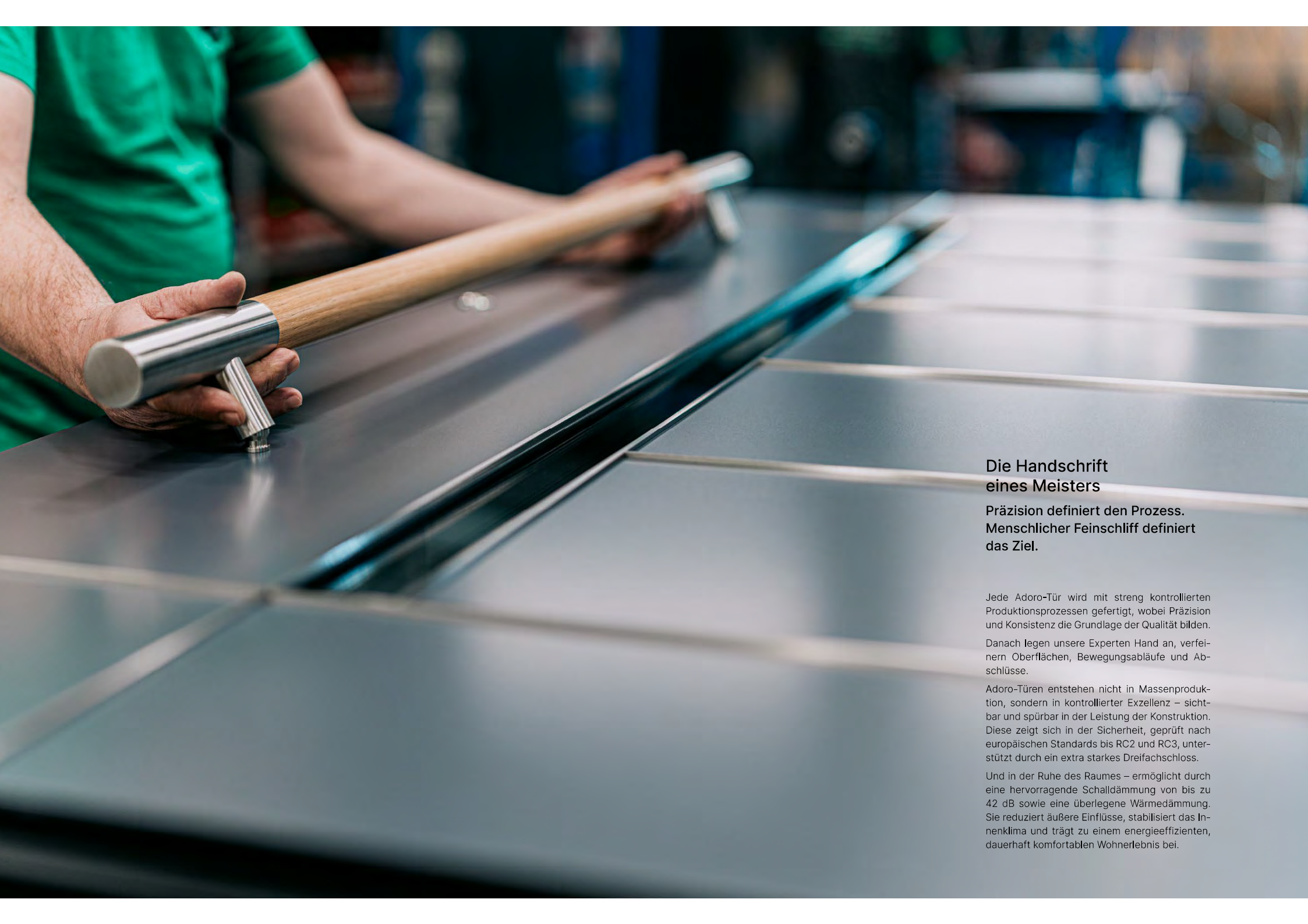
Elemente der Schöpfung

Das Material definiert die Tür.

Aluminium bildet das architektonische Fundament jeder Adoro-Tür.

Holz, Stein und Glas werden handverlesen hinzugefügt, um Tiefe und Charakter in perfekter Balance zu gewinnen.

Die Wahl der Materialien ist ein integraler Bestandteil – sie gestaltet die Struktur, Proportion und das Erlebnis Ihrer Adoro-Tür.



Die Handschrift eines Meisters

**Präzision definiert den Prozess.
Menschlicher Feinschliff definiert
das Ziel.**

Jede Adoro-Tür wird mit streng kontrollierten Produktionsprozessen gefertigt, wobei Präzision und Konsistenz die Grundlage der Qualität bilden.

Danach legen unsere Experten Hand an, verfeinern Oberflächen, Bewegungsabläufe und Abschlüsse.

Adoro-Türen entstehen nicht in Massenproduktion, sondern in kontrollierter Exzellenz – sichtbar und spürbar in der Leistung der Konstruktion. Diese zeigt sich in der Sicherheit, geprüft nach europäischen Standards bis RC2 und RC3, unterstützt durch ein extra starkes Dreifachschloss.

Und in der Ruhe des Raumes – ermöglicht durch eine hervorragende Schalldämmung von bis zu 42 dB sowie eine überlegene Wärmedämmung. Sie reduziert äußere Einflüsse, stabilisiert das Innenklima und trägt zu einem energieeffizienten, dauerhaft komfortablen Wohnerlebnis bei.



Wunderschöne Ingenieurskunst

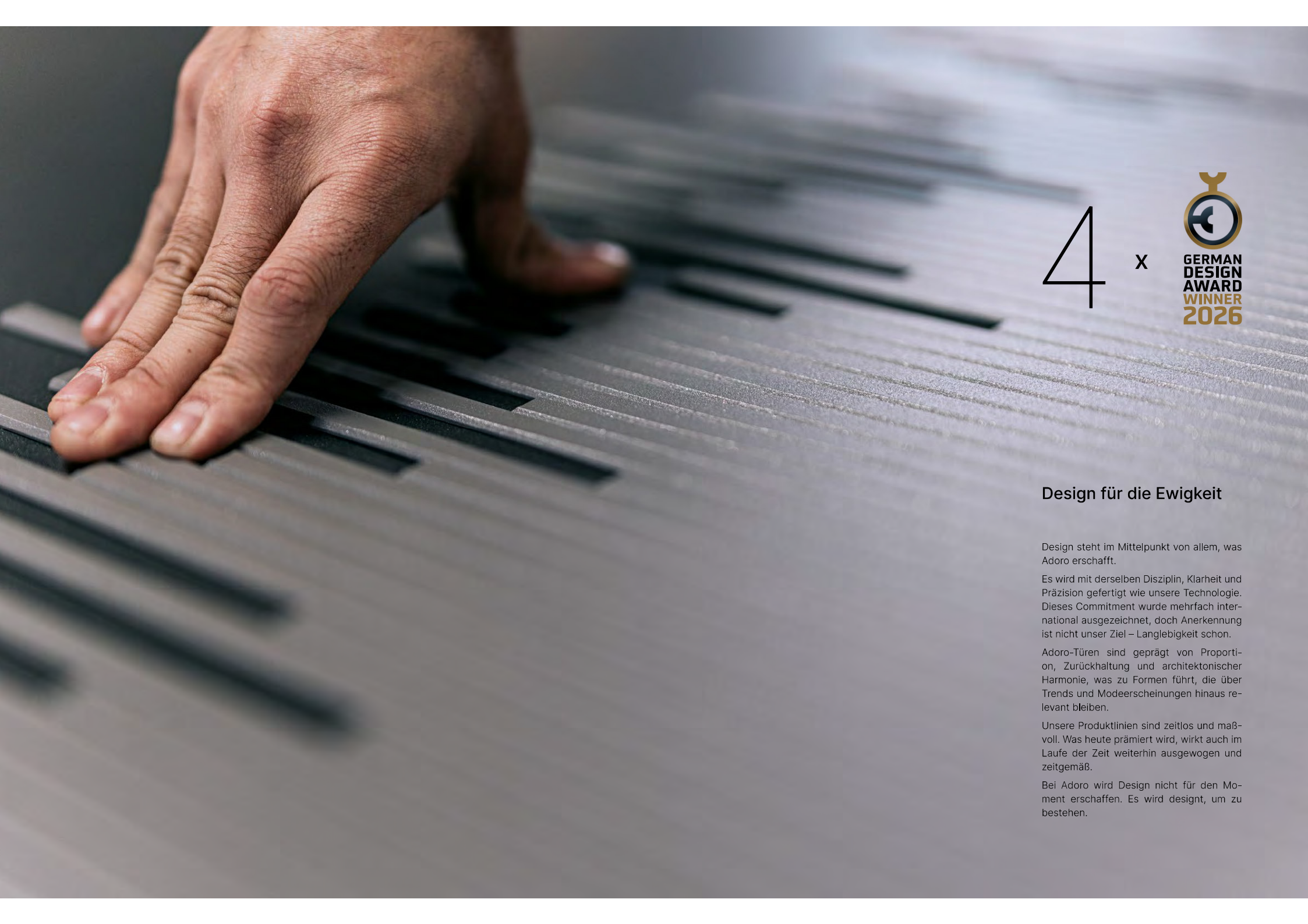
Die Technologie in einer Adoro-Tür
wird niemals sichtbar.

Die Technik unserer Türen unterstützt ihre Form, ihren Komfort und ihre Widerstandsfähigkeit – leise und präzise.

Jede Tür ist so konstruiert, dass sie mit derselben Zuverlässigkeit funktioniert, wie es ihr Erscheinungsbild verspricht.

Stabilität, Isolierung und Sicherheit sind in der Struktur verbaut, sorgfältig entwickelt und nahtlos integriert.

Was Sie sehen, ist ihre Einfachheit. Was Sie erleben, ist Stille, Robustheit und langfristige Zuverlässigkeit.



4

x



GERMAN
DESIGN
AWARD
WINNER
2026

Design für die Ewigkeit


Design steht im Mittelpunkt von allem, was Adoro erschafft.

Es wird mit derselben Disziplin, Klarheit und Präzision gefertigt wie unsere Technologie. Dieses Commitment wurde mehrfach international ausgezeichnet, doch Anerkennung ist nicht unser Ziel – Langlebigkeit schon.

Adoro-Türen sind geprägt von Proportion, Zurückhaltung und architektonischer Harmonie, was zu Formen führt, die über Trends und Modeerscheinungen hinaus relevant bleiben.

Unsere Produktlinien sind zeitlos und maßvoll. Was heute prämiert wird, wirkt auch im Laufe der Zeit weiterhin ausgewogen und zeitgemäß.

Bei Adoro wird Design nicht für den Moment erschaffen. Es wird designt, um zu bestehen.



Der Luxus der Auswahl

Wahrer Luxus liegt in der Relevanz. In dem Gefühl, dass eine Tür genau mit ihrem Platz harmoniert.

Jede Adoro-Tür ist als maßgeschneidertes architektonisches Element konzipiert. Ihre Proportionen, Materialien und Details werden im Dialog mit der Architektur ausgewählt.

Individualismus bedeutet aber nicht Übermaß: Es geht um Präzision.

Jede Entscheidung formt ein einzigartiges Ergebnis – ein Eingangsbereich, der ausgewogen, durchdacht und unverkennbar persönlich wirkt.



Der Treffpunkt

**Der Eingang ist die erste
Begegnung zwischen Architektur
und allen Menschen, die darin
leben.**

Im Eingangsbereich wird die Intention Ihrer Tür sichtbar, und ihr Charakter beginnt, für sich zu sprechen.

Durch das Zusammenspiel von Licht, Textur und sorgfältig zusammengestellten Materialien definieren Adoro-Türen mehr als nur einen Eingang.

Sie geben den architektonischen Ton des Hauses vor – ein leises Zeichen von dem, was dahinter liegt.



Das Gefühl von Zuhause

Eine Tür markiert die Grenze zwischen der Außenwelt und der inneren Vertrautheit.

Wenn sie sich schließt, verändert sich die Umgebung. Klänge werden weicher, Bewegungen verlangsamen sich. Ein Gefühl der Ruhe übernimmt.

Das Gewicht der Tür, die Präzision ihrer Bewegung, die stille Bestätigung eines sicheren Verschließens – das sind keine Details, sondern Teil des Erlebnisses von Zuhause.

Eine Adoro-Tür kündigt keine Ankunft an. Sondern erlaubt Ihnen, die Außenwelt hinter sich zu lassen.

Ardisia / verglast
Silbergrad

COLLECTIONS

Vision	21
Modern	53
Porsche Design	79
Traditional	103
Ecos	113



VISION

Offen für die Zukunft

VISION steht für einen offenen und zukunftsorientierten Designansatz.

Fein ausgearbeitete Details, präzise Intarsien und sorgfältig komponierte Glaselemente eröffnen einen Dialog zwischen Oberfläche, Tiefe und Licht.

Subtile Edelstahllinien sind mit architektonischer Präzision integriert, während Glaseinsätze – klar oder farbig, linear oder skulptural – Transparenz und Rhythmus in die Gestaltung bringen. Einige Modelle zeichnen sich durch Zurückhaltung aus. Andere erkunden eine stärker dreidimensionale Formensprache.

Allen gemeinsam ist eine Gestaltung, die heute zeitgemäß wirkt und langfristig relevant bleibt.

VISION Türen sind für Architektur geschaffen, die nach vorne blickt – selbstbewusst, ausgewogen und leise progressiv.

Daphne / verglast

DB 703

Daphne

Daphne / verglast

Farbvariante DB703
mit Edelstahlintarsien
Satinato Weiß
Artikel-Nr. DA01 L
Griff GM mit LED Beleuchtung
flächenbündige Rosette R 81
Fingerscan



**Daphne / verglast**


Farbvariante Aluminiumgrau
mit Edelstahlintarsien in Schwarz
Satinato Weiß
Artikel-Nr. DA05 L
Griff HA 310 S
flächenbündige Rosette R 81 S
mit Seitenteil links

Daphne / verglast

Farbvariante Lichtgrau
mit Edelstahlintarsien und
planflächiger Applikation Eiche hell
Satinato Weiß
Artikel-Nr. DA11 L
Griff HA 212
flächenbündige Rosette R 81
Fingerscan
mit Seitenteil rechts


**Daphne / geschlossen**

Farbvariante Anthrazitgrau
mit Edelstahlintarsien
Artikel-Nr. DA03 L
Griff HA 364 Eiche
flächenbündige Rosette R 81
mit Seitenteilen links und
rechts, Satinato Weiß




Daphne / verglast

Farbvariante Stein Corten
mit Edelstahlintarsien in
Schwarz
Satinato Weiß
Artikel-Nr. DA01 L / GS
Griff HA 312 S
flächenbündige Rosette R 81 S

**Daphne / verglast**

Farbvariante Echtholz Eiche Natur
mit Edelstahlintarsien in Schwarz
Rahmenfarbe in Tiefschwarz
Sandstrahlung Klarglas
auf Grundglas Klarglas
Artikel-Nr. DA01 L / EH
Griff GM mit LED Beleuchtung
flächenbündige Rosette R 81 S
mit Seitenteil rechts



Camellia

Camellia / verglast

Farbvariante Silbergrau
mit Edelstahlintarsien
Satinato Weiß
Artikel-Nr. CM01 L
Griff HA 214
Rosette R 31
Fingerscan



Berberis

Berberis / verglast

Farbvariante DB703
mit Edelstahlintarsien
Satinato Weiß
Artikel-Nr. BB01 L
Griff HA 410 mit Fingerscan
Rosette R 31
mit Seitenteilen links und
rechts



Berberis / verglast

Farbvariante Aluminiumgrau
mit Edelstahlintarsien in
Schwarz
Satinato Weiß
Artikel-Nr. BB01 L
Griff HA 310 S
flächenbündige Rosette R 81 S



Annona

Annona / verglast

Farbvariante Pale Blue Grey
mit Edelstahlintarsien in
Schwarz
Satinato Weiß
Artikel-Nr. AN01 L
Griff HA 312 S
flächenbündige Rosette R 81 S



Annona / verglast

Lichtgrau

**Annona / verglast**

Farbvariante Weiß
mit Edelstahlintarsien
Satinato Weiß
Artikel-Nr. AN01 L
Griff HA 308
flächenbündige Rosette R 81
Fingerscan

**Annona / verglast**

Farbvariante DB 703
mit Edelstahlintarsien
Satinato Weiß
Artikel-Nr. AN01 L
Griff HA 314
flächenbündige Rosette R 81
mit Seitenteil rechts

Annona / verglast

Farbvariante Pale Blue Grey
mit Edelstahlintarsien
Sandstrahlung Annona 1 auf
Grundglas Klarglas
Artikel-Nr. AN01 L
Griff HA 212
flächenbündige Rosette R 81
mit Seitenteilen links und
rechts





Annonis

Annonis / verglast

Farbvariante Tiefenschwarz
 mit Edelstahlintarsien
 Satinato Weiß
 Artikel-Nr. AN41 L
 Griff HA 212
 flächenbündige Rosette R 81 S
 Fingerscan Schwarz
 mit Seitenteil links

Annonis / verglast

Farbvariante Lichtgrau
 mit Edelstahlintarsien in
 Schwarz
 Satinato Weiß
 Artikel-Nr. AN41 L
 Griff HA 312 S
 flächenbündige Rosette R 81 S



Agave

Agave / verglast

Farbvariante Lichtgrau
mit Edelstahlintarsien und
planflächiger
Applikation Eiche hell
Satinato Weiß
Artikel-Nr. AG11 L
Griff HA 312
flächenbündige Rosette R 81
Fingerscan




Abies

Abies / verglast

Farbvariante Silbergrau
mit Edelstahlintarsien
Satinato Weiß
Artikel-Nr. AB01 J
Griff HA 265 Eiche
flächenbündige Rosette R 81

Abies / verglast


Farbvariante Anthrazitgrau
mit Edelstahlintarsien
Satinato Weiß
Artikel-Nr. AB01 J
Griff HA 210
flächenbündige Rosette R 81
mit Seitenteilen links und rechts



Ardisia

Ardisia / verglast

Farbvariante Graphitgrau
mit Edelstahlintarsien
Sandstrahlung Ardisia 9 auf
Grundglas Klarglas
Artikel-Nr. AD01 J
Griff HA 316
flächenbündige Rosette R 81



Ardisia / verglast
Aluminiumgrau



Ardisia / verglast

Farbvariante Silbergrau
mit Edelstahlintarsien
Satinato Weiß
Artikel-Nr. AD01 J
Griff GM mit LED Beleuchtung
flächenbündige Rosette R 81



Ardisia / verglast

Farbvariante Rotbraun
mit Edelstahlintarsien
Sandstrahlung Ardisia 9 auf
Grundglas Klarglas
Artikel-Nr. AD01 J
Griff HA 410 mit Fingerscan
flächenbündige Rosette R 81
mit Seitenteil rechts



Hibiscus

Hibiscus / verglast

Farbvariante Sepiabraun
mit Edelstahlintarsien
Satinato Weiß
Artikel-Nr. HI01 J
Griff GM mit LED Beleuchtung
flächenbündige Rosette R 81




Brassia

Brassia / verglast

Farbvariante Brown Gray
mit Edelstahlintarsien
Sandstrahlung Brassia 1 auf
Grundglas Klarglas
Artikel-Nr. BA01 J
Griff HA 216
flächenbündige Rosette R 81
Fingerscan
mit Seitenteil links

Brassia / verglast

Farbvariante Altholz Dekor
mit Edelstahlintarsien in Schwarz
Rahmenfarbe in Tiefenschwarz
Satinato Weiß
Artikel-Nr. BA01 J
Griff HA 310 S
flächenbündige Rosette R 81 S
mit Seitenteil rechts



Aster

Aster / verglast

Farbvariante Graphitgrau
mit Edelstahlintarsien
Satinato Weiß
Artikel-Nr. AS05 K
Griff HA 312
flächenbündige Rosette R 81



Aster / verglast

Anthrazitgrau
Eiche hell




Aster / verglast

Farbvariante Lichtgrau
 mit Edelstahlintarsien und
 planflächiger
 Applikation Eiche hell
 Satinato Weiß
 Artikel-Nr. AS11 K
 Griff HA 308
 flächenbündige Rosette R 81

Aster / geschlossen

Farbvariante
 Echtholz Eiche Silbergrau
 mit Edelstahlintarsien in Schwarz
 Rahmenfarbe in Tiefenschwarz
 Artikel-Nr. AS03 K / EH
 Griff GM mit LED Beleuchtung
 flächenbündige Rosette R 81 S
 Fingerscan Schwarz
 mit Seitenteilen links und rechts
 Sandstrahlung Aster 9 auf
 Grundglas Klarglas




Celosia



Celosia / verglast

Farbvariante Schiefergrau
mit Edelstahlintarsien
Satinato Weiß
Artikel-Nr. CE01 K
Griff HA 354 Yatoba
flächenbündige Rosette R 81



Anemone

Anemone / verglast

Farbvariante DB703
mit Edelstahlintarsien
Satinato Weiß
Artikel-Nr. AM01 I
Griff HA 408 mit Fingerscan
flächenbündige Rosette R 81
mit Seitenteil rechts

Anemone / verglast


Farbvariante Landeiche Dekor mit
Edelstahlintarsien in Schwarz
Rahmenfarbe in Tiefenschwarz
Satinato Weiß
Artikel-Nr. AM01 I
Griff HA 308 S
flächenbündige Rosette R 81 S
mit Seitenteilen links und rechts



Clematis

Clematis / geschlossen

Farbvariante Anthrazitgrau
 Artikel-Nr. CS03 Q
 Griff HA 956
 flächenbündige Rosette R 81 S
 BioTouchpad



Acorus

Acorus / geschlossen

Farbvariante Schiefergrau
 Artikel-Nr. AC03 Q
 Griff HA 214
 Rosette R 31
 mit Seitenteil rechts
 Satinato Weiß



Acorus / geschlossen

Farbvariante Lichtgrau
 Artikel-Nr. AC03 Q
 Griff HA 216
 flächenbündige Rosette R 81
 Fingerscan
 mit Seitenteilen links und rechts
 Satinato Weiß



MODERN-SERIE

Offen für das Jetzt

MODERN verkörpert eine zeitgenössische Formensprache, geprägt von Klarheit und Ausgewogenheit.

Anstelle von Intarsien kommen präzise integrierte Applikationen zum Einsatz, die der Tür Tiefe und feine Kontraste verleihen.

Flächenbündige Elemente aus Edelstahl oder Holz strukturieren die Oberfläche mit Zurückhaltung, während Glaseinsätze Licht als gestalterisches Element einbinden.

MODERN Türen sind für zeitgenössische Architektur konzipiert – klar im Ausdruck, ausgewogen in der Form und relevant im Hier und Jetzt.


Canna / verglast

Lichtgrau
Eiche hell

Zamia

Zamia / verglast

Farbvariante
ESG-Verglasung Black in
Kombination mit Stein Corten
Satinato Weiß
Artikel-Nr. ZA11 X / ESG
Griff ZM mit LED Beleuchtung
Rosette R 31



Zamia / verglast

Farbvariante
ESG-Verglasung Black in
Kombination mit
Pale Blue Grey
Satinato Weiß
Artikel-Nr. ZA11 X / ESG
Griff ZM mit LED Beleuchtung
Rosette R 31

Zamia / verglast

ESG-Verglasung Black in
Kombination mit
Graphitgrau
Satinato Weiß
Artikel-Nr. ZA11 X / ESG
Griff ZM mit LED Beleuchtung
Rosette R 31
mit Seitenteil links



Achantus



Achantus / verglast

Farbvariante Tiefenschwarz
und planflächiger Applikation
Coldeiche
Sandstrahlung Achantus 1 auf
Grundglas Klarglas
Artikel-Nr. ACA11 X
Griff HA 312 S
flächenbündige Rosette R 81 S
Fingerscan Schwarz

Achantus / verglast

Farbvariante Lichtgrau und
planflächiger Applikation Aluminiumgrau
Satinato Weiß
Artikel-Nr. ACA11 X
Griff HA 312
flächenbündige Rosette R 81
Fingerscan
mit zwei Seitenteilen links



Kalmia

Kalmia / verglast

Farbvariante Graphitgrau
mit planflächigen Applikationen
in Edelstahloptik
Satinato Weiß
Artikel-Nr. KM01 J
Griff HA 312
flächenbündige Rosette R 81



Melia

Melia / verglast

Farbvariante Graphitgrau
mit planflächiger Applikation in
Eiche hell
Satinato Weiß
Artikel-Nr. ML01 J
Griff HA 416
flächenbündige Rosette R 81



Melia / verglast

Farbvariante Graphitgrau
mit planflächigen Applikationen in
Edelstahloptik und in Eiche hell
Satinato Weiß
Artikel-Nr. ML11 J
Griff HA 416
flächenbündige Rosette R 81
mit Seitenteilen links und rechts



Abelia



Abelia / verglast

Farbvariante Basaltgrau
mit planflächigen Applikationen
in Edelstahloptik und in Eiche hell
Satinato Weiß
Artikel-Nr. AE01 H
Griff HA 412
Rosette R 31
Fingerscan

Angelika



Angelika / verglast

Farbvariante Lichtgrau
mit planflächiger Applikation
in Edelstahloptik
Satinato Weiß
Artikel-Nr. AK01 J
Griff HA 410 UN
flächenbündige Rosette R 81
Fingerscan
mit Seitenteil links

Angelika / verglast

Farbvariante Schiefergrau
mit planflächiger Applikation in
Edelstahloptik
Satinato Weiß
Artikel-Nr. AK01 J
Griff HA 410 UN
flächenbündige Rosette R 81
mit Seitenteil rechts



Fabiana

Fabiana / verglast

Farbvariante Eisengrau
mit Edelstahlintarsien
Satinato Weiß
Artikel-Nr. FB01 I
Griff HA 212
flächenbündige Rosette R 81



Aster / verglast
Warm Pearl



Fabiana / verglast

Farbvariante Aluminiumgrau
mit Edelstahlintarsien in
Schwarz
Satinato Weiß
Artikel-Nr. FB01 I
Griff HA 308 S
flächenbündige Rosette R 81 S

Fabiana / verglast

Farbvariante DB 703
mit Edelstahlintarsien
Satinato Weiß
Artikel-Nr. FB05 I
Griff HA 308
flächenbündige Rosette R 81
mit Seitenteilen links und rechts



Canna



Canna / verglast

Farbvariante Anthrazitgrau
mit Nuten und planflächigen
Applikationen in Eiche hell
Satinato Weiß
Artikel-Nr. CN01 G
Griff HA 363 Eiche
flächenbündige Rosette R 81



Canna / verglast

Farbvariante Azzurro
mit Nuten und planflächigen
Applikationen in Edelstahlloptik
Satinato Weiß
Artikel-Nr. CN01 G
Griff HA 308
flächenbündige Rosette R 81
mit Seitenteil rechts

Canna / verglast

Farbvariante Argento
mit Nuten und planflächigen
Applikationen in Edelstahlloptik
Satinato Weiß
Artikel-Nr. CN01 G
Griff HA 312
flächenbündige Rosette R 81
mit Seitenteil links




Fagus



Fagus / verglast

Farbvariante Lichtgrau
mit Nuten und planflächigen
Applikationen in Edelstahloptik
Sandstrahlung Fagus 1
auf Grundglas Klarglas
Artikel-Nr. FA05 G
Griff HA 412 mit Fingerscan
flächenbündige Rosette R 81



Fagus

Fagus / verglast

Farbvariante Warm Pearl
mit Nuten und planflächigen
Applikationen in Eiche hell
Satinato Weiß
Artikel-Nr. FA01 G
Griff HA 412
flächenbündige Rosette R 81
mit Seitenteil rechts

Fagus / verglast

Farbvariante Deore
mit Nuten und planflächigen
Applikationen in Eiche dunkel
Satinato Weiß
Artikel-Nr. FA01 G
Griff HA 354 Yatoba
flächenbündige Rosette R 81
mit Seitenteilen links und rechts



Lantana

Lantana / verglast

Farbvariante Graphitgrau
mit planflächigen Applikationen
in Edelstahloptik
Satinato Weiß
Artikel-Nr. LA01 G
Griff HA 416
flächenbündige Rosette R 81



Lantana / verglast

Lichtgrau
Altholz

Cornus



Cornus / verglast

Farbvariante Weiß
 mit planflächigen Applikationen
 in Edelstahloptik
 Satinato Weiß
 Artikel-Nr. CB01 H
 Griff HA 412
 flächenbündige Rosette R 81



Cornus / verglast

Farbvariante Eiche dunkel
 mit planflächigen Applikationen
 in Edelstahloptik
 Satinato Weiß
 Artikel-Nr. CB01 H
 Griff HA 314
 flächenbündige Rosette R 81

Cornus / verglast


Farbvariante Aluminiumgrau
 mit planflächigen Applikationen
 in Eiche dunkel
 Satinato Weiß
 Artikel-Nr. CB01 H
 Griff HA 410
 flächenbündige Rosette R 81
 Fingerscan
 mit Seitenteil rechts



Erica

Erica / verglast

Farbvariante Landeiche Grau
mit planflächigen Applikationen
Rahmenfarbe in Tiefschwarz
Sandstrahlung Erica 1 auf
Grundglas Klarglas
Artikel-Nr. ER01 H
Griff HA 310 S
flächenbündige Rosette R 81 S



Betula

Betula / verglast

Farbvariante Aluminiumgrau
mit planflächigen Applikationen
in Edelstahloptik und in DB 703
Satinato Weiß
Artikel-Nr. BE01 H
Griff HA 208
flächenbündige Rosette R 81



Betula / verglast

Farbvariante Browngray
mit planflächigen Applikationen
in Edelstahloptik
Satinato Weiß
Artikel-Nr. BE01 H
Griff HA 206
Rosette R 31
mit Seitenteil links

Betula / verglast

Farbvariante Schwarzgrün
mit planflächigen Applikationen
in Edelstahloptik
Satinato Weiß
Artikel-Nr. BE01 H
Griff HA 410
flächenbündige Rosette R 81
Fingerscan
mit Seitenteil rechts



DESIGN BY
**PORSCHE DESIGN
STUDIO**

Klar, konsequent, kraftvoll.

Das Porsche Design Studio, 1972 von Ferdinand Alexander Porsche in Stuttgart gegründet, steht seit jeher für eine kompromisslose Designhaltung. Reduktion, Funktionalität und technische Präzision bilden die Grundlage einer Formensprache, die weit über Trends hinaus Bestand hat.

International bekannt für ikonische Produkte wie Brillen und Chronometer, überträgt das Studio seine Designphilosophie konsequent auf technische und architektonische Bereiche.

In Zusammenarbeit mit ADORO entstanden exklusive Eingangstüren, die diese Haltung in den architektonischen Kontext des Wohnens übersetzen. Die Modelle verbinden technische Raffinesse mit klarer Ästhetik – präzise, zurückhaltend und unverwechselbar. Charakteristische Details und grafische Linien zitieren die DNA des Motorsports, ohne plakativ zu wirken. So entsteht ein Design, das Leistung und Eleganz vereint und sich selbstverständlich in anspruchsvolle Architektur einfügt.

P 731 / verglast
Lichtgrau



DESIGN BY PORSCHE DESIGN STUDIO



P 731

P 731 / verglast

Farbvariante Tiefenschwarz
 Design Rechteckleisten
 auf Grundplatte in Edelstahloptik
 Satinato Weiß
 Artikel-Nr. P 731
 Griff HA 731
 flächenbündige Rosette R 81 S



P 731 / verglast

Farbvariante Aluminiumgrau
 Design Rechteckleisten
 auf Grundplatte in Edelstahloptik
 Satinato Weiß
 Artikel-Nr. P 731
 Griff HA 731
 flächenbündige Rosette R 31

P 731 / verglast

Farbvariante Schiefergrau
 Design Rechteckleisten
 auf Grundplatte in Edelstahloptik
 Satinato Weiß
 Artikel-Nr. P 731
 Griff HA 731
 flächenbündige Rosette R 81
 mit Seitenteilen links und rechts



**P 721****P721 / verglast**

Farbvariante Warm Pearl
Design Rechteckleisten
auf Grundplatte
in Edelstahloptik
Satinato Weiß
Artikel-Nr. P 721
Griff HA 721
flächenbündige Rosette R 81
Fingerscan

**P 721 / verglast**

Farbvariante Azzurro
Design Rechteckleisten
auf Grundplatte
in Edelstahloptik
Satinato Weiß
Artikel-Nr. P 721
Griff HA 721
flächenbündige Rosette R 81
mit Seitenteil rechts

P 721 / verglast

Farbvariante Argento
Design Rechteckleisten
auf Grundplatte in Edelstahloptik
Satinato Weiß
Artikel-Nr. P 721
Griff HA 721
flächenbündige Rosette R 81
mit Seitenteil links



DESIGN BY PORSCHE DESIGN STUDIO



P 711

P 711 / verglast

Farbvariante Silbergrau
Exklusiver Design Glashaltering
in Chrom glänzend
Satinato Weiß
Artikel-Nr. P 711
Griff HA 711
flächenbündige Rosette R 81



DESIGN BY PORSCHE DESIGN STUDIO

**P 715****P715 / verglast**

Farbvariante Graphitgrau
 Exklusiver Design Glashaltering
 in Schwarz
 Satinato Weiß
 Artikel-Nr. P 715
 Griff HA 711 S
 flächenbündige Rosette R 81 S
 Fingerscan Schwarz

**P 717****P717 / verglast**

Farbvariante Highland
 Exklusiver Design Glashaltering
 in Chrom glänzend
 Satinato Weiß
 Artikel-Nr. P 717
 Griff HA 711
 Rosette R 31

P717 / verglast

Farbvariante Burgundy
 Exklusiver Design Glashaltering
 in Schwarz
 Satinato Weiß
 Artikel-Nr. P 717
 Griff HA 711 S
 flächenbündige Rosette R 81 S
 BioTouchpad
 mit Seitenteilen links und rechts





Ribes / oben verglast
Anthrazitgrau

TRADITIONAL

Klassik neu interpretiert

TRADITIONAL schöpft aus den beständigen Prinzipien klassischer Türgestaltung.

Handwerk, Proportion und Ornament haben den Eingang seit jeher als funktionales und zugleich symbolisches architektonisches Element geprägt. Diese Elemente werden aus einer zeitgenössischen Perspektive neu interpretiert.

Dekorative Strukturen, feine Gitter und klare Geometrien erscheinen reduziert, präzise und bewusst eingesetzt.

Was einst Status ausdrückte, wird zu einer architektonischen Geste – ausgewogen, komponiert und zurückhaltend.

TRADITIONAL Türen bewahren die Essenz handwerklicher Werte und übersetzen sie in eine Formensprache für modernes Wohnen.

Das Ergebnis ist ein zeitloser Ausdruck, der Tradition respektiert, ohne sie zu kopieren.

Magnolia

Magnolia / oben verglast

Farbvariante Schwarzgrün
mit Aluminium Ornamentrahmen
Satinato Weiß
Artikel-Nr. MG01 M
Griff HA 911
Rosette R 31



Magnolia / verglast
Graphitgrau



Magnolia / oben verglast

Farbvariante Purple Grey
mit Aluminium Ornamentrahmen
Sandstrahlung Magnolia 1 auf
Grundglas Klarglas
Artikel-Nr. MG01 M
Griff HA 921
Rosette R 31

Magnolia / oben verglast

Farbvariante Dryland 3601
mit Aluminium Ornamentrahmen
Master Pave Weiß
Artikel-Nr. MG01 M
Griff HA 940
Rosette R 31
mit Seitenteilen links und rechts



Magnolia / oben verglast

Farbvariante Braunrot
mit Aluminium Ornamentrahmen
Magnolia Facette 2 auf
Grundglas Gothik Weiß
Artikel-Nr. MG01 M
Griff HA 930
Rosette R 31
mit Seitenteilen links und rechts



Mimosa



Mimosa / verglast

Farbvariante Bianco
mit Aluminium Ornamentrahmen
Antique Kupfer
Satinato Weiß
Artikel-Nr. MM03 P
Griff HA 911
Rosette R 31



Nerine

Nerine / verglast

Farbvariante Lichtgrau
mit Aluminium Ornamentrahmen
Antique Silber
Satinato Weiß
Artikel-Nr. NR03 P
Griff HA 112
flächenbündige Rosette R 81
mit Seitenteil rechts

Nerine / verglast

Farbvariante DB703
mit Aluminium Ornamentrahmen
Antique Silber
Satinato Weiß
Artikel-Nr. NR03 P
Griff HA 412
flächenbündige Rosette R 81
mit Seitenteilen links und rechts



Narcissus

Narcissus / verglast

Farbvariante Schiefergrau
mit Aluminium Ornamentrahmen
Antique Silber
Satinato Weiß
Artikel-Nr. NS03 P
Griff HA 204
Rosette R 31



Ribes



Ribes / oben verglast

Farbvariante Azzurro
mit Aluminium Ornamentrahmen
Satinato Weiß
Artikel-Nr. RI01 M
Griff HA 911
Rosette R 31



Ribes / oben verglast

Farbvariante Warm Pearl
mit Aluminium Ornamentrahmen
Satinato Weiß
Artikel-Nr. RI01 M
Griff HA 921
Rosette R 31
mit Seitenteilen links und rechts

Ribes / oben verglast

Farbvariante Pale Blue Grey
mit Aluminium Ornamentrahmen
Satinato Weiß
Artikel-Nr. RI01 M
Griff HA 204
Rosette R 31



Lilium



Lilium / oben verglast

Farbvariante Silbergrau
mit Aluminium Ornamentrahmen
Lilium Facette 2 mit Grundglas
Eisblume Weiß
Artikel-Nr. LL01 M
Griff HA 911
Rosette R 31



Lilium / verglast

Bianco

Wisteria

Wisteria / vollverglast

Farbvariante Dryland 3601
mit Aluminium Ornamentrahmen
Satinato Weiß
Artikel-Nr. WI03 M
Griff HA 911
Rosette R 31



Verbena

Verbena / vollverglast

Farbvariante Eisengrau
mit Aluminium Ornamentrahmen
Satinato Weiß
Artikel-Nr. WE03 M
Griff HA 206
Rosette R 31



Verbena / vollverglas

Farbvariante Schwarzgrün
mit Aluminium Ornamentrahmen
Facette Verbena 3 auf Grundglas
Satinato Weiß
Artikel-Nr. WE03 M
Griff HA 204
Rosette R 31
mit Seitenteilen links und rechts



Salvia

Salvia / vollverglast

Farbvariante Rosso
mit Aluminium Ornamentrahmen
Facette Salvia 3 auf Grundglas
Gothik Weiß
Artikel-Nr. SL02 I
Griff HA 206
Rosette R 31



Tilia

Tilia / vollverglast

Farbvariante Basaltgrau
mit Aluminium Ornamentrahmen
Sandstrahlung vollflächig
Artikel-Nr. TI03 I
Griff HA 930
flächenbündige Rosette R 81
mit Seitenteil rechts



Tilia / vollverglast

Farbvariante Anthrazitgrau
mit Aluminium Ornamentrahmen
Satinato Weiß
Artikel-Nr. TI03 I
Griff HA 212
flächenbündige Rosette R 81
mit Seitenteil links



Pinus

Pinus / oben verglast

Farbvariante Argento
mit Aluminium Ornamentrahmen
Satinato Weiß
Artikel-Nr. PI01 I
Griff HA 921
Rosette R 31



Pinea

Pinea / oben verglast

Farbvariante Burgundy
mit Aluminium Ornamentrahmen
Ornament 504 Weiß
Artikel-Nr. PA011
Griff HA 921
Rosette R 31



Pinea / verglast
Warm Pearl



Rosa

Rosa / verglast

Farbvariante Fenstergrau
mit Aluminium Ornamentrahmen
Sandstrahlung Rosa 1
auf Grundglas Klarglas
Artikel-Nr. RS01 I
Griff HA 210
flächenbündige Rosette R 81



Rosa / verglast

Farbvariante Lichtgrau
mit Aluminium Ornamentrahmen
Rosa Facette 2 mit Grundglas
Satinato Weiß
Artikel-Nr. RS01 I
Griff HA 911
Rosette R 31
mit Seitenteil rechts

Rosa / verglast

Farbvariante Graphitgrau
mit Aluminium Ornamentrahmen
Satinato Weiß
Artikel-Nr. RS01 I
Griff HA 210
Rosette R 31
mit Seitenteilen links und rechts





Crocus / verglast
Lichtgrau

ECOS-SERIE

Zeigen Sie Ihre Persönlichkeit

Ihre Kleidung, Schuhe, Musik, Ihr Auto ... die Wahl, die Sie hier treffen, repräsentiert Ihren Charakter. Warum zeigen Sie nicht auch bei Ihrer Haustür Charakter? Mit mutigem, aber klarem Design und auffälligen Formen zieht die CHARACTER-Serie mühelos Blicke auf sich und weckt Interesse. Aber das Aussehen ist nicht der einzige Aspekt der anziehenden Persönlichkeit, die diese Türen ausstrahlen. Sobald Sie näherkommen, können Sie die feinen Details, überlegene Qualität und charakteristischen Merkmale bewundern, die das Erscheinungsbild abrunden.

Also blättern Sie weiter und suchen Sie genau die Tür, die Ihren Charakter widerspiegelt – wir sind sicher, dass Sie sie hier finden werden.



Crocus



Crocus / verglast

Farbvariante Graphitgrau
 Sandstrahlung Crocus 9 auf
 Grundglas Klarglas
 Artikel-Nr. CC81 A
 Griff HA 312
 flächenbündige Rosette R 81
 Fingerscan



Crocus / verglast

Farbvariante Dark Blue Grey
 mit planflächiger Applikation
 in Edelstahloptik
 Satinato Weiß
 Artikel-Nr. CC01 F
 Griff HA 212
 flächenbündige Rosette R 81
 Fingerscan

Crocus / verglast

Farbvariante DB 703
 mit planflächigen Applikationen
 in Edelstahloptik und Eiche hell
 Satinato Weiß
 Artikel-Nr. CC11 F
 Griff HA 310
 Rosette R 31
 mit Seitenteilen links und rechts



Crocus

Crocus / verglast

Farbvariante Warm Pearl
Sandstrahlung Crocus 6 auf
Grundglas Klarglas
Artikel-Nr. CC81 A
Griff HA 312
flächenbündige Rosette R 81



Alyssa



Alyssa / verglast

Farbvariante Warm Pearl
mit planflächigen Glasrahmen
in Edelstahloptik
Satinato Weiß
Artikel-Nr. AL91 A
Griff HA 308
flächenbündige Rosette R 81



Alyssa / verglast

Farbvariante Highland
mit planflächigen Applikationen
in Edelstahloptik
Sandstrahlung Alyssa 2 auf
Grundglas Klarglas
Artikel-Nr. AL01 F
Griff HA 214
flächenbündige Rosette R 91
mit Seitenteil links

Alyssa / verglast

Farbvariante Deore
mit planflächigen Applikationen
in Edelstahloptik
Satinato Weiß
Artikel-Nr. AL01 F
Griff HA 308
Rosette R 31
mit Seitenteil rechts



Alyssa

Alyssa / verglast

Farbvariante Rotbraun
Satinato Weiß
Artikel-Nr. AL81 A
Griff HA 314
flächenbündige Rosette R 81
BioTouchpad



Spathium

Spathium / verglast

Farbvariante Lichtgrau
Satinato Weiß
Artikel-Nr. SP01 E
Griff HA 206 SK
flächenbündige Rosette R 81
mit Seitenteilen links und rechts



Spathium / verglast

Farbvariante Graphitgrau
Satinato Weiß
Artikel-Nr. SP01 E
Griff HA 206 SK
flächenbündige Rosette R 81
BioTouchpad



Donax



Donax / verglast

Farbvariante Silbergrau
mit planflächigen Applikationen
in Edelstahloptik und Eiche hell
Sandstrahlung mit
Klarglasstreifen
Artikel-Nr. DO11 H
Griff HA 216G gebogen
flächenbündige Rosette R 81



Donax / verglast

Farbvariante Highland
mit planflächigen Applikationen
in Edelstahloptik
Satinato Weiß
Artikel-Nr. DO01 H
Griff HA 216G gebogen
flächenbündige Rosette R 81
BioTouchpad
mit Seitenteil rechts

Donax / verglast

Farbvariante Schwarzgrün
mit planflächigen Applikationen
in Edelstahloptik
Satinato Weiß
Artikel-Nr. DO01 H
Griff HA 216
flächenbündige Rosette R 81
mit Seitenteilen links und rechts





Aromia

Aromia / verglast

Farbvariante Schiefergrau
mit planflächigen Applikationen
in Edelstahloptik
Satinato Weiß
Artikel-Nr. AR01 F
Griff HA 408
flächenbündige Rosette R 81
mit Seitenteilen links und rechts



Aromia / verglast

Farbvariante Burgundy
Sandstrahlung Aromia 1 auf
Grundglas Klarglas
Artikel-Nr. AR81 A
Griff HA 210 UN
flächenbündige Rosette R 81

Aromia / verglast

Farbvariante Rosso
mit planflächigen Applikationen
in Edelstahloptik
Satinato Weiß
Artikel-Nr. AR01 F
Griff HA 210
flächenbündige Rosette R 81





Kahlia

Kahlia / verglast

Farbvariante Argento
mit planflächigen Applikationen
in Edelstahloptik
Satinato Weiß
Artikel-Nr. KA01 H
Griff HA 308
flächenbündige Rosette R 81
mit Seitenteil rechts



Kahlia / verglast

Farbvariante Dark Blue Grey
mit planflächigen Applikationen
in Edelstahloptik und Eiche hell
Satinato Weiß
Artikel-Nr. KA11 H
Griff HA 210
flächenbündige Rosette R 81

Kahlia / verglast

Farbvariante Warm Pearl
mit planflächigen Applikationen
in Edelstahloptik
Satinato Weiß
Artikel-Nr. KA01 H
Griff HA 312
flächenbündige Rosette R 81
mit Seitenteil links



Morus

Morus / verglast

Farbvariante Warm Pearl
mit planflächigen Applikationen
in Edelstahloptik
Satinato Weiß
Artikel-Nr. MO01 H
Griff HA 212 UN
flächenbündige Rosette R 81



Ostrya

Ostrya / verglast

Farbvariante Silbergrau
mit planflächigen Applikationen
in Edelstahloptik
Satinato Weiß
Artikel-Nr. OS01 H
Griff HA 416 mit Fingerscan
flächenbündige Rosette R 81



Ostrya / verglast

Farbvariante Bianco
mit planflächigen Applikationen
in Edelstahloptik
Satinato Weiß
Artikel-Nr. OS01 H
Griff HA 214
Rosette R 31
mit Seitenteilen links und rechts



Cotula

Cotula / verglast

Farbvariante Rosso
mit planflächigen Applikationen
in Edelstahlloptik
Satinato Weiß
Artikel-Nr. CT01 G
Griff HA 212
flächenbündige Rosette R 81



Grantia

Grantia / verglast

Farbvariante Dark Sand
mit planflächigen Applikationen
in Eiche hell
Satinato Weiß
Artikel-Nr. GR01 G
Griff HA 210
flächenbündige Rosette R 91
mit Seitenteil rechts



Grantia / verglast

Farbvariante Graphitgrau
mit planflächigen Applikationen
in Eiche dunkel
Satinato Weiß
Artikel-Nr. GR01 G
Griff HA 308
flächenbündige Rosette R 81
mit Seitenteil links





Bruniera

Bruniera / verglast

Farbvariante Argento
mit planflächigen Applikationen
in Edelstahloptik
Satinato Weiß
Artikel-Nr. BR01 G
Griff HA 210
flächenbündige Rosette R 81
Fingerscan
mit Seitenteil links und rechts

Ruppia

Ruppia / verglast

Farbvariante Azzurro
mit planflächigen Applikationen
in Edelstahloptik
Satinato Weiß
Artikel-Nr. RU01 G
Griff HA 212
flächenbündige Rosette R 81

Bruniera / verglast

Farbvariante Purpurrot
mit planflächigen Applikationen
in Edelstahloptik
Satinato Weiß
Artikel-Nr. BR01 G
Griff HA 308
flächenbündige Rosette R 81



Frangula



Frangula / verglast

Farbvariante Silbergrau
mit planflächigen Applikationen
in Eiche hell
Satinato Weiß
Artikel-Nr. FR01 G
Griff HA 210
flächenbündige Rosette R 81

Castanea



Castanea / verglast

Farbvariante Warm Pearl
mit planflächigen Applikationen
in Edelstahloptik
Satinato Weiß
Artikel-Nr. CT01 G
Griff HA 312
flächenbündige Rosette R 81

Lonciera

Lonciera / verglast

Farbvariante Highland
mit planflächigen Applikationen
in Edelstahloptik
Satinato Weiß
Artikel-Nr. LO01 G
Griff HA 212 UN
flächenbündige Rosette R 81



Genlise

Genlise / verglast

Farbvariante Burgundy
mit planflächigen Applikationen
in Edelstahloptik
Satinato Weiß
Artikel-Nr. GE01 G
Griff HA 212
Rosette R 31
mit Seitenteilen links und
rechts



Genlise / verglast

Farbvariante Bianco
mit planflächigen Applikationen
in Edelstahloptik
Satinato Weiß
Artikel-Nr. GE01 G
Griff HA 314
flächenbündige Rosette R 81
mit Seitenteil links



Freesia



Freesia / verglast

Farbvariante Graphitgrau
mit planflächigen Glasrahmen
in Edelstahloptik
Satinato Weiß
Artikel-Nr. FE91 A
Griff HA 308
flächenbündige Rosette R 81



Freesia / verglast

Farbvariante Bianco
mit planflächigen Applikationen
in Edelstahloptik
Satinato Weiß
Artikel-Nr. FE01 F
Griff HA 210
flächenbündige Rosette R 81
mit Fingerscan

Freesia / verglast

Farbvariante Lichtgrau
Rahmenfarbe in Tiefenschwarz
Satinato Weiß
Artikel-Nr. FE81 A
Griff HA 312 S
flächenbündige Rosette R 81 S
Fingerscan Schwarz
mit Seitenteil links



Fragaria



Fragaria / verglast

Farbvariante Azzurro
mit planflächigen Glasrahmen
in Edelstahloptik
Satinato Weiß
Artikel-Nr. FG91 A
Griff HA 212 UN
flächenbündige Rosette R 81



Fragaria / verglast

Farbvariante Argento
mit planflächigen Applikationen
in Edelstahloptik und Nuten
Satinato Weiß
Artikel-Nr. FG01 F
Griff HA 310
flächenbündige Rosette R 91
mit Seitenteil rechts

Fragaria / verglast

Farbvariante Burgundy
Satinato Weiß
Artikel-Nr. FG81 A
Griff HA 212 UN
Rosette R 31
mit Seitenteil links und rechts



Pellia

Pellia / verglast

Farbvariante Dark Blue Grey
Sandstrahlung Pellia 1 auf
Grundglas Klarglas
Artikel-Nr. PE01 E
Griff HA 206 SK
flächenbündige Rosette R 81



Mentha

Mentha / geschlossen

Farbvariante Pale Blue Grey
Artikel-Nr. ME01 E
Griff HA 930
Rosette R 31
mit Seitenteil rechts,
Satinato Weiß



Mentha / geschlossen

Farbvariante Deore
Artikel-Nr. ME01 E
Griff HA 206 SK
Rosette R 31
mit Seitenteil links,
Satinato Weiß



Zoestera



Zoestera / verglast

Farbvariante Anthrazitgrau
Satinato Weiß
Artikel-Nr. ZO01 E
Griff HA 206 SK
Rosette R 31

Egeria



Egeria / verglast

Farbvariante Dark Sand
Sandstrahlung Egeria 1
auf Grundglas Klarglas
Artikel-Nr. EG01 E
Griff HA 921
flächenbündige Rosette R 81

Carex



Carex / verglast

Farbvariante Burgundy
 Artikel-Nr. CR81 A
 Griff HA 310
 flächenbündige Rosette R 81



Carex / verglast

Farbvariante Argento
 mit Nuten
 Satinato Weiß
 Artikel-Nr. CR01 D
 Griff HA 210 UN
 flächenbündige Rosette R 81

Carex / verglast

Farbvariante Beigegrau
 mit Nuten
 Satinato Weiß
 Artikel-Nr. CR01 D
 Griff HA 310
 flächenbündige Rosette R 81
 Fingerscan
 mit Seitenteilen links und rechts





Lythrum

Lythrum / verglast

Farbvariante Deore
mit Nuten und planflächiger
Applikation in Eiche dunkel
Satinato Weiß
Artikel-Nr. LY11 D
Griff HA 310
flächenbündige Rosette R 81
mit Seitenteilen links und rechts

Lythrum / verglast

Farbvariante Aluminiumgrau
mit Nuten und planflächigen
Applikation in Eiche hell
Satinato Weiß
Artikel-Nr. LY11 D
Griff HA 210
Rosette R 31



Apium

Apium / verglast

Farbvariante Schwarzgrün
Artikel-Nr. AP81 A
Griff HA 214
Rosette R 31



Sophora

Sophora / geschlossen

Farbvariante Warm Pearl
mit Nuten
Artikel-Nr. SH01 D
Griff HA 216
flächenbündige Rosette R 81



Volaris

Volaris / geschlossen

Farbvariante Landeiche Grau
Dekor
Rahmenfarbe in Tiefenschwarz
Artikel-Nr. V001 A
Griff HA 310 S
flächenbündige Rosette R 81 S





Enydria

Enydria / verglast

Farbvariante Pale Blue Grey
 mit Nuten
 Sandstrahlung Enydria 1 auf
 Grundglas Klarglas
 Artikel-Nr. EN01 D
 Griff HA 312
 flächenbündige Rosette R 81
 mit Seitenteilen links und rechts

Enydria / verglast
 Farbvariante Azzurro
 Satinato Weiß
 Artikel-Nr. EN81 A
 Griff HA 410
 flächenbündige Rosette R 81



Enydria / geschlossen

Farbvariante Aluminiumgrau
 mit planflächigen Applikationen
 in Edelstahloptik
 Artikel-Nr. EN03 D
 Griff HA 210
 flächenbündige Rosette R 81

Vitis



Vitis / geschlossen

Farbvariante Highland
Artikel-Nr. VT73 D
Griff HA 210
Rosette R 31
Fingerscan

Mathiola



Mathiola / verglast

Farbvariante Bianco
Artikel-Nr. MT01 A
Griff HA 406
flächenbündige Rosette R 81
Fingerscan



MAYERLEHN
GLAS & BAUELEMENTE

Vertriebspartner:

MAYER LEHN GmbH & Co. KG Glas und Bauelemente

In der Nachtweid 10-12, 65462 Ginsheim- Gustavsburg |

Telefon: 06144 9343-0 | Fax 06144 35 65 |

www.glasgruppe.de | info@mayerlehn.de

Gestalten Sie Ihre Haustür ganz einfach selbst: <https://adoro.glasgruppe.de/>

Adoro Haustüren GmbH

Theresienhöhe 6a

80339 München

Tel. 0049 89 2155 63180

info@adoro-tueren.com

www.adoro-tueren.com

* Aufgrund drucktechnischer Gegebenheiten können Farbabweichungen zwischen den Darstellungen in diesem Prospekt und den Original-Produkten auftreten. Technische Änderungen, Satz- und Druckfehler vorbehalten.