

MAYERLEHN
GLAS & BAUELEMENTE

AKTIONSMODELLE



Draußen eisig, drinnen warm – na und?

Haustüren sind oft starken Temperaturunterschieden ausgesetzt. Etwa im Winter, wenn es draußen eisig ist, aber drinnen die Heizung läuft. Diese Temperaturdifferenzen können vor allem nachts über 30 Grad Celsius ausmachen. Eine harte Belastungsprobe für eine Haustür – die unsere MAYER LEHN-Türen locker meistern.

Denn während sich minderwertige Türen verbiegen, weil sich die Metallkomponenten in der Kälte zusammenziehen und bei Wärme ausdehnen, sorgt unsere patentierte Technologie für eine perfekte Passgenauigkeit. Weil MAYER LEHN-Türen über eine hochwertige Dämmschicht verfügen, um die Metallkomponenten Ihrer Tür wärmetechnisch von der Außenplatte zu trennen. So wird das Ausdehnen und Zusammenziehen völlig ausgeschlossen.

Unsere patentierte Technologie setzen wir mit den hochwertigsten Materialien um, die Deutschland zu bieten hat.

Sicherheit? Aber sicher!

In Zeiten vermehrter Wohnungs- und Hauseinbrüche ist die Eingangstür oft ein Schwachpunkt. Mit MAYER LEHN machen Sie eine Stärke daraus: Unsere zertifizierten Türen entsprechen den europäischen Widerstandsklassen RC2 sowie RC3 und sind grundsätzlich mit einer starken, dreifachen Verriegelung gesichert. So schützen Sie Ihr Haus vor physischer Gewalt und Einbruchswerkzeugen. Sie haben außerdem die Möglichkeit, weitere Sicherheitsstufen einzubauen – auch nachträglich.

MAYER LEHN Türen

Open for you
Offen für Sie

Draußen ist es bitterkalt oder brütend heiß? Ihrer MAYER LEHN-Tür macht das nichts aus – ganz im Gegenteil. Denn dank ihrer hervorragenden Wärmedämmung sorgt sie dafür, dass in Ihrem Haus stets angenehme Temperaturen herrschen.

Das zeigt auch der äußerst niedrige Wärmedurchgangskoeffizient (Ud) nach EN ISO 10077-1: 2009-11, der uns vom unabhängigen Prüfinstitut ift Rosenheim bescheinigt wurde. Der gemessene Ud für unsere Platinum Line mit Vollblatt beträgt niedrige 0,64 W/(m²K), sogar für die Platinum Line mit Glasschnitt liegt er bei lediglich 0,70 W/(m²K).

So ein niedriger Wärmedurchgangskoeffizient ist nicht nur für eine angenehme Raumtemperatur und Ihr Wohlbefinden entscheidend, sondern auch für die Einhaltung der Energiesparverordnung (EnEV), die Bauherren bautechnische Vorschriften auferlegt. Mit einer Tür von MAYER LEHN tragen Sie zur Einhaltung dieser gesetzlichen Vorgaben bei – und sparen deutlich an Heizkosten.



AKEBEA
Artikel-Nr.: AKE01 SA



MILTONIA
Artikel-Nr.: MIL91 SA




ASARUM
Artikel-Nr.: ASA01 SI




MILTONIA
Artikel-Nr.: MIL81 SV



AKEBEA
Artikel-Nr.: AKE71 SN



MILTONIA geschlossen
Artikel-Nr.: MIL73 GN



MILTONIA
Artikel-Nr.: MIL71 SN



ASARUM
Artikel-Nr.: ASA91 SA



FUCHSIA
Artikel-Nr.: FC81 SV



GERBERA
Artikel-Nr.: GB81 SV



MYRICA
Artikel-Nr.: MY81 SV



PUNICA
Artikel-Nr.: PN81 SV

MILTONIA GN

- ▶ Farbvariante Anthrazitgrau FS
- ▶ mit Nuten
- ▶ Artikel-Nr.: **MIL73 GN**
- ▶ Griff HA 212
- ▶ Sandstrahlung Miltonia 2 im Seitenteil





GERBERA

- ▶ Farbvariante Silbergrau FS
- ▶ Sandstrahlung Gerbera 2 auf Grundglas Klarglas
- ▶ Artikel-Nr. **GB81 SV**
- ▶ Griff HA 212

MILTONIA

- ▶ Farbvariante Beigegräu FS
- ▶ Sandstrahlung Miltonia 1 mit Klarglasrand
- ▶ Artikel-Nr. **MIL81 SV**
- ▶ Griff HA 212



VIOLA

- ▶ Farbvariante DB 703 FS
- ▶ mit Seitenteil rechts Sandstrahlung Viola 5 mit Klarglasrand
- ▶ Artikel-Nr. **VL81 G**
- ▶ Griff HA 212



MILTONIA SN

- ▶ Farbvariante Aluminiumgrau FS
- ▶ Sandstrahlung Miltonia 2 auf Grundglas Klarglas
- ▶ Artikel-Nr. **MIL71 SN**
- ▶ Griff HA 212
- ▶ mit Seitenteil rechts Sandstrahlung Miltonia 2



FUCHSIA

- ▶ Farbvariante DB 703 FS
- ▶ Ornamentglas Satinato Weiß
- ▶ Artikel-Nr. **FC81 SV**
- ▶ Griff HA 212


MYRICA

- ▶ Farbvariante Sephiabraun FS
- ▶ Sandstrahlung Myrica 5 mit Klarglasrand
- ▶ Artikel-Nr. **MY81 SV**
- ▶ Griff HA 212



PUNICA

- ▶ Farbvariante Weiß 9016 FS
- ▶ Sandstrahlung Punica 1 auf Grundglas Klarglas
- ▶ Artikel-Nr. **PN81 SV**
- ▶ Griff HA 212



MILTONIA SA

- ▶ Farbvariante Graphitgrau FS
- ▶ mit Alunoxrahmen flächenbündig
- ▶ Ornamentglas Satinato Weiß
- ▶ Artikel-Nr. **MILg1 SA**
- ▶ Griff HA 212
- ▶ mit Seitenteilen links und rechts



AKEBEA SN

- ▶ Farbvariante Aluminiumgrau FS
- ▶ mit Nuten
- ▶ Sandstrahlung Akebea 2 auf Grundglas Klarglas
- ▶ Artikel-Nr. **AKE71 SN**
- ▶ Griff HA 212



AKEBEA SA

- ▶ Farbvariante Beigegrau FS
- ▶ mit Applikationen flächenbündig
- ▶ Ornamentglas Satinato Weiß
- ▶ Artikel-Nr. **AKE01 SA**
- ▶ Griff HA 212



ASARUM SA

- ▶ Farbvariante Saphirblau FS
- ▶ mit Alunoxrahmen flächenbündig
- ▶ Sandstrahlung Asarum 1 auf Grundglas Klarglas
- ▶ Artikel-Nr. **ASA91 SA**
- ▶ Griff HA 212



ASARUM SI

- ▶ Farbvariante Graphitgrau FS
- ▶ mit Intarsien Edelstahl
- ▶ Ornamentglas Satinato Weiß
- ▶ Artikel-Nr. **ASA01 SI**
- ▶ Griff HA 212

FARBEN

	WEIß 9016 FS		BEIGEGRAU FS
	ANTHRAZITGRAU FS		PURPURROT FS
	DB 703 FS		MOOSGRÜN FS
	GRAPHITGRAU FS		SEPHIABRAUN FS
	SILBERGRAU FS		SCHOKOLADENBRAUN FS
	ALUMINIUMGRAU FS		SAPHIRBLAU FS

Alle Farben innen und aussen in Feinstruktur für eine unempfindlichere Oberfläche.

Alle Modelle können auch in jedem der 12 erlesenen Farbtöne ohne Aufpreis bestellt werden (innen Weiß 9016 FS und außen in einem der 12 Farbtöne).

FARBOBERFLÄCHEN

Die Beurteilung der Beschichtungsqualität nach RAL-Gütesicherung (RAL RG 631) hat ohne Hilfsmittel, für Außenbauteile in einem Abstand von 5 m, für Innenbauteile in einem Abstand vom 3 m zu erfolgen. Kleine Pickel, Kratzer, Schleifspuren und Schweißnähte, die aus diesen Entfernungen nicht deutlich sichtbar sind, stellen keinen Mangel und somit auch keinen Reklamationsgrund dar.

ROSETTE



R 31
Standard-
Rundrosette



R 61
Rechteckige Sicherheits-
Kernziehschutz-
Rosette flächenbündig
(Aufpreis)



R 62
Ovale Sicherheits-
Kernziehschutz-
Rosette flächenbündig
(Aufpreis)



HAUSTÜRGRIFFE



GRIFF EDELSTAHL

- HA 206
600 mm
- HA 208
800 mm
- HA 210
1000 mm
- HA 212
1200 mm
standard
- HA 215
1500 mm
- HA 216
1600 mm

- GRIFF MESSING
brüniert
- HA 230
1000 mm



GRIFF EDELSTAHL in Kombination mit Eichenholz

- HA 263
1000 mm
- HA 264
1200 mm
- HA 265
1500 mm

- GRIFF EDELSTAHL in Kombination mit Yatoba-Holz
- HA 253
1000 mm
- HA 254
1200 mm
- HA 255
1500 mm



GRIFF SCHWARZ

- HA 312 S
1200 mm
- HA 314 S
1400 mm
- HA 315 S
1500 mm
- HA 316 S
1600 mm
- HA 318 S
1800 mm

- GRIFF EDELSTAHL
- HA 310
1000 mm
- HA 312
1200 mm
- HA 314
1400 mm
- HA 315
1500 mm
- HA 316
1600 mm
- HA 318
1800 mm



GRIFF EDELSTAHL

- HA 406*
600 mm
- HA 408*
800 mm
- HA 410*
1000 mm
- HA 412*
1200 mm
- HA 415*
1500 mm
- HA 416*
1600 mm

- GRIFF EDELSTAHL poliert
- HA 426
600 mm
- HA 430
1000 mm
- HA 436
1600 mm



GRIFF EDELSTAHL in Kombination mit Yatoba-Holz

- HA 353
1000 mm
- HA 354
1200 mm
- HA 355
1500 mm

- GRIFF EDELSTAHL in Kombination mit Eichenholz
- HA 363
1000 mm
- HA 364
1200 mm
- HA 365
1500 mm



GRIFF EDELSTAHL

HA 956
600 mm




GRIFF EDELSTAHL HGP

* Optional mit integrierten Fingerscan

VERRIEGELUNGEN

SICHERHEITSVERRIEGELUNG (MECHANISCH)



SV7 SB 7-fach-Verriegelung mit Sperrbügel



Edelstahlschließleiste durchgehend mit verstellbarer Größe +/- 2 mm

VERRIEGELUNGEN

AUTOMATIK-SICHERHEITSVERRIEGELUNG



AV3

AV3 - Automatik-3-fach-Verriegelung

Diese stabilen Fallenriegel fahren automatisch beim Schließen der Tür um 20 mm aus und sind Gegendruck-gesichert. Ausgelöst werden sie berührungslos durch Hochleistungsmagnete in der Schließleiste – die Tür wird verriegelt, ohne abzuschließen. Geöffnet wird von außen über den Zylinderschlüssel und von innen durch Betätigung des Drückers. Versicherungsschutz durch automatisch verriegelnde Schlösser: Die Tür ist immer verriegelt! Der Hauptriegel kann mit einer Schlüsselumdrehung zusätzlich abgeschlossen werden. Dadurch blockiert der Drücker zu Kontrollzwecken oder als Kindersicherung.

AV3 TFF

AV3 mit Tagesfallen-Funktion (Fallenfeststellung) oben und unten.

Diese wird mit Hilfe des Drückers und eines Hebels zwischen Falle und Riegel aktiviert. Drücker herunterdrücken, Hebel umlegen, Drücker loslassen. In dieser Stellung ist die obere und untere Falle eingezogen und somit auch die automatische Verriegelung außer Kraft gesetzt. Die mittlere Falle bleibt aktiv und kann über E-Öffner gesteuert werden.

Zur Deaktivierung den Hebel umlegen, dadurch springen die obere und untere Falle wieder hinaus. Mit E-Öffner.

AV3 SB

AV3 mit Sperrbügelschloss für die begrenzte Türöffnung, von außen über das Hauptschloss deaktivierbar.

Keine Tagesfallen-Funktion (Fallenfeststellung), dadurch auch nicht mit E-Öffner kombinierbar.



AV5

AV5 - Automatik-5-fach-Verriegelung

Fallenbolzen und Schwenkriegel schließen kraftvoll auf 20 mm aus und sind gegen Zurückdrücken gesichert. Dank der DuoSecure-Technik verfügen die Fallenbolzen in zwei Positionen über eine Rückdrücksicherung.

Alle andere Funktionen sind mit der AV3 identisch.

In den Varianten TFF und SB nicht erhältlich.



AUTOMATIK- MEHRFACHVERRIEGELUNG MIT MOTOR-ENTRIEGELUNG (HALBMOTORISCH)

ÖFFNEN OHNE SCHLÜSSEL



MV3

Automatik-Mehrfachverriegelung mit Motor-Entriegelung

Beim Schließen der Tür fahren automatisch zwei stabile Fallenriegel aus und bewirken eine Mehrfachverriegelung der Tür – die Tür wird verriegelt, ohne abzuschließen.

Versicherungsschutz durch automatisch verriegelnde Schlösser: Die Tür ist immer verriegelt! Geöffnet wird von außen über den Zylinderschlüssel und von innen durch Betätigung des Drückers. Zusätzlich ist eine motorische Fernöffnung aller Fallen (außer Hauptriegel) über die Haussprechanlage sowie über die Zutrittskomponenten möglich. Funktionssicher ohne Freilaufzylinder.

Bei der MV3 ist jeder handelsübliche Profilzylinder einsetzbar!

Eine Dauer-Auf-Funktion lässt sich nur mit der Multifunktionssteuerung einrichten.

Der Hauptriegel kann mit einer Schlüsselumdrehung zusätzlich ausgeschlossen werden. Dadurch blockiert der Drücker zu Kontrollzwecken oder als Kindersicherung.

Gleichzeitig werden alle motorischen Öffnungsmöglichkeiten deaktiviert.



VOLLMOTORISCHE MEHRFACHVERRIEGELUNG

ÖFFNEN OHNE SCHLÜSSEL



MS7



Fingerscan

Ein Höchstmaß an Bedienkomfort: das schlüssellose, biometrische System.



RFID

Berührungslose Technologie zur Türöffnung über Batch (Transponder) und andere Medien, die RFID-Chips integriert haben.



Tastatur

Ermöglicht eine komfortable Türöffnung per Tastendruck.

MS7 - Vollmotorische Mehrfachverriegelung

7-fache vollmotorische Verriegelung mit Schwenkhaken-Duobolzen und Hauptriegel.

Komfort

Das Öffnen und Schließen erfolgt elektronisch – wie von selbst. Sobald die Tür ins Schloss fällt, verriegelt das Schloss selbstständig, sicher, sanft und dauerhaft fest.

Sicherheit

7-facher Bolzen-Schwenkriegel mit durchlaufender Schliebleiste. Hochwertige Materialien und umfangreiche Tests garantieren Langlebigkeit und nachhaltige Sicherheit. In zahlreichen Tests (mehr als 200.000 Betätigungen) wurde eine dauerhaft hohe Verriegelungskraft attestiert – bis zur Widerstandsklasse 4 gemäß DIN V ENV 1627.

Schnelle Verriegelungskraft

Das patentierte Hochleistungsgetriebe mit zwei Motoren sorgt für eine Entriegelung innerhalb einer Sekunde.

Energie

Die ständige Mehrfachverriegelung sorgt für dauerhafte Dichtigkeit. Wärme bleibt im Haus, klimatisierte Luft entweicht nicht.

Einfaches Öffnen von innen

Von innen kann die Tür jederzeit blitzschnell geöffnet werden.

Funkschlüssel

Sie benötigen nur einen einzigen Funkschlüssel für bis zu drei Anwendungen, z.B. für Haustür, Garage und Toreinfahrt.





MAYER LEHN
TÜREN U_p
OHNE GLAS VERGLAST
0,89 0,99
W/m²K

LITE - EINSEITIG FLÜGELÜBERDECKEND



AUFSCHRAUB-BAND



MAYER LEHN
TÜREN U_D
OHNE GLAS VERGLAST
0,64 0,70
W/m²K

PREMIUM - BEIDSEITIG FLÜGELÜBERDECKEND



ROLLENBAND MAYER LEHN PLUS




MAYER LEHN

TÜREN U_D
OHNE GLAS VERGLAST
0,64 0,70
W/m²K

PREMIUM - BEIDSEITIG FLÜGELÜBERDECKEND



VERDECKT LIEGENDES BAND




VERDECKT LIEGENDES BAND

Hier trifft die dezente Eleganz und optische Leichtigkeit nicht sichtbarer Beschlagteile auf eine uneingeschränkt robuste Technik. Mit **durchgehender Dichtungsebene** im Überschlag. In drei Richtungen einstellbar.



ROLLENBAND MAYER LEHN PLUS

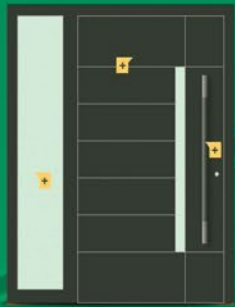
Einzigartiges kugelgelagertes Rollentürband, speziell für MAYER LEHN entwickelt. Innovativ und zuverlässig. In drei Richtungen justierbar.



AUFSCHRAUB-BAND

Das frontseitige Türband kombiniert eine hohe Belastbarkeit mit großer Zuverlässigkeit und kann auch bei eingebauter Tür in drei Richtungen verstellt werden.

ADORO Türenkonfigurator



Gestalten Sie Ihre Haustür doch einfach selbst!

Werden Sie kreativ und nutzen Sie den Türenkonfigurator – hier können Sie Ihre Wunschtür zusammenstellen und das Ergebnis an Ihrem Haus betrachten. Anschließend erhalten Sie umgehend ein unverbindliches Angebot.



Konfigurator: <https://adoro.glasgruppe.de/>



MAYERLEHN
GLAS & BAUELEMENTE

MAYERLEHN GmbH & Co. KG
In der Nachtweid 10-12
65462 Ginsheim-Gustavsburg

Telefon: +49 (0) 61 44 - 93 43 0
Telefax: +49 (0) 61 44 - 35 65

E-Mail: info@mayerlehn.de