

***BF-Merkblatt für die Beurteilung
von Sprossen im SZR***

BF-Merkblatt für die Beurteilung von Sprossen im SZR

Inhaltsverzeichnis

1.0 Einleitung	2
2.0 Kriterien zur Beurteilung	3
3.0 Farbtoleranzen	3
4.0 Ausführung.....	3

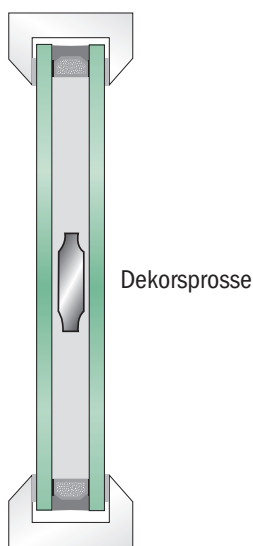
1.0 Einleitung

Fenster können mit Sprossen im Scheibenzwischenraum (SZR) hergestellt werden. (z. B. aus gestalterischen Gründen und zur Stilerhaltung).

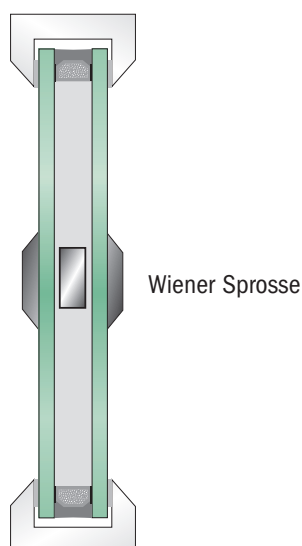
Bei Dekorsprossen ist weiterhin eine ebene Glasfläche und somit eine einfache Fensterreinigung gegeben. Nur bei Wiener Sprossen (Kastensprossen) werden innen und außen auf das Glas Sprossenprofile geklebt. Dadurch erzielt man den Eindruck, es würde sich um jeweils einzelne Scheiben handeln.

Eine glasteilende Sprosse verschlechtert die Energiebilanz des Fensters im Vergleich zu Sprossen im SZR (Wiener- und Dekorsprosse) stärker. Glasteilende Sprossen werden in diesem Merkblatt nicht berücksichtigt. Zur individuellen Gestaltung von Fenstern werden Sprossen aus verschiedenen Materialien in unterschiedlichen Breiten, Geometrien und Oberflächenausführungen angeboten.

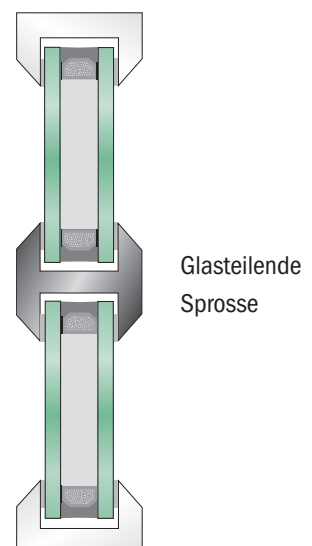
Dieses Merkblatt richtet sich an Architekten, Planer, Isolierglashersteller, Fensterbauer und Endverbraucher. Mit dem Merkblatt soll auf die spezifischen Merkmale von Fenstern mit Wiener- und Dekorsprossen und im SZR hingewiesen werden.



Dekorsprosse



Wiener Sprosse



Glasteilende Sprosse

Abbildung 1: Sprossenarten

2.0 Kriterien zur Beurteilung

Grundsätzlich ist von einem Betrachtungswinkel von 90° auszugehen, welcher der üblichen Raumnutzung entspricht. Die Betrachtung erfolgt grundsätzlich in einem Abstand von größer 2,0 m. Die Beanstandungen dürfen nicht gekennzeichnet sein und es darf keine direkte Sonnen- oder Kunstlichteinstrahlung auf die Sprossen einwirken. Geprüft wird bei diffusem Tageslicht (wie z. B. bedecktem Himmel) ohne direktes Sonnenlicht oder künstliche Beleuchtung. Die Verglasungen innerhalb von Räumlichkeiten (Innenverglasungen) sollen bei normaler (diffuser), für die Nutzung der Räume vorgesehener Ausleuchtung unter einem Betrachtungswinkel vorzugsweise senkrecht zur Oberfläche geprüft werden. (Analog zur „Richtlinie zur Beurteilung der visuellen Qualität von Glas im Bauwesen“)

Die Beurteilung hat bei freier Durchsicht auf neutralen Hintergrund zu geschehen. Der Gesamteindruck des Fensters ist entscheidend.

3.0 Farbtoleranzen

Die Sprossenoberflächen werden nach bestimmten Standards z. B. RAL für die Farbe hergestellt. Die Genauigkeit des Farbtons (visuell beurteilt) hängt von vielen Parametern ab, die in diesen Standards geregelt sind.

Hinweis:

Zeitbedingte Farbtonabweichungen werden von diesem Merkblatt nicht geregelt, da diese vom Standort (z. B. UV-Strahlung) abhängig sind.

- Physikalisch bedingte Wärmerisse bei eloxierten Oberflächen sind zulässig
- Änderungen der Sprossenoberfläche auf Schmalseiten von Sprossen im SZR sind zulässig

Die Eigenfarbe und Beschichtung des Glases können die Farbwirkung der Sprossenoberfläche beeinflussen!

4.0 Ausführung

Verbindungen

Spaltbildende Verbindungen zum Abstandhalterraahmen stellen bei einigen Abstandhaltersystemen den Stand der Technik dar und sind deshalb zulässig.

Anbindung Sprosse an den Abstandhalterraahmen

Sprossenmitte zu Abstandhaltermitte (x) max. ±1 mm.

Der Scheibenzwischenraum muss deutlich größer sein als die Bauhöhe der Sprossen. Durch klimatische Einflüsse sowie Erschütterungen, manuell oder mechanisch angeregte Schwingungen, können zeitweilig bei Sprossenfenstern Klappergeräusche entstehen.


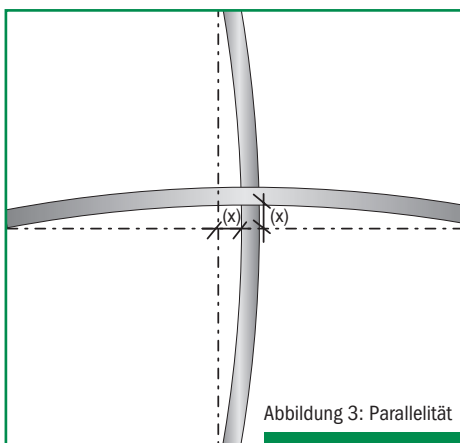


Abbildung 2: Sprossenlage

Parallelität und Lagetoleranz der Sprosse zum Abstandhalter

Die zulässige Abweichung (x) zur Soll-lage, ist im Auslieferungszustand des Isolierglases ± 2 mm pro Meter Sprossenlänge. Aber mindestens ± 1 mm unabhängig von der Sprossenlänge.



Die links genannten Toleranzen sind ohne Berücksichtigung der Fertigungs- und Einbautoleranzen des Isolierglases im Fenster sowie des Gesamteindrucks des Fensters einzuhalten. Bei Dreifach-Wärmedämmglas wird empfohlen, die Dekorsprossen auf den äußeren SZR zu begrenzen.

Klima und Temperatureinfluss

Die Auswirkungen aus temperaturbedingten Längenänderungen bei Sprossen im Scheibenzwischenraum können grundsätzlich nicht vermieden werden. Aus diesem Grund werden die oben genannten Toleranzen nur bei Raumtemperatur betrachtet.

Weitere Informationen:

- Informationen über wärme- und schalltechnische Eigenschaften siehe BF-Merkblätter u. a. „Leitfaden zur Verwendung von Dreifach-Wärmedämmglas“, „Schallschutzglas“.

Dieses Merkblatt wurde erarbeitet von: Ad hoc Gruppe Sprossen beim Bundesverband Flachglas e.V. · Mülheimer Straße 1 · D-53840 Troisdorf

© **Bundesverband Flachglas e. V.** Einem Nachdruck wird nach Rückfrage gerne zugestimmt. Ohne ausdrückliche Genehmigung ist es jedoch nicht gestattet, die Ausarbeitung oder Teile hieraus nachzudrucken oder zu vervielfältigen. Irgendwelche Ansprüche können aus der Veröffentlichung nicht abgeleitet werden.



Bundesverband Flachglas e.V.
Mülheimer Straße 1
53840 Troisdorf