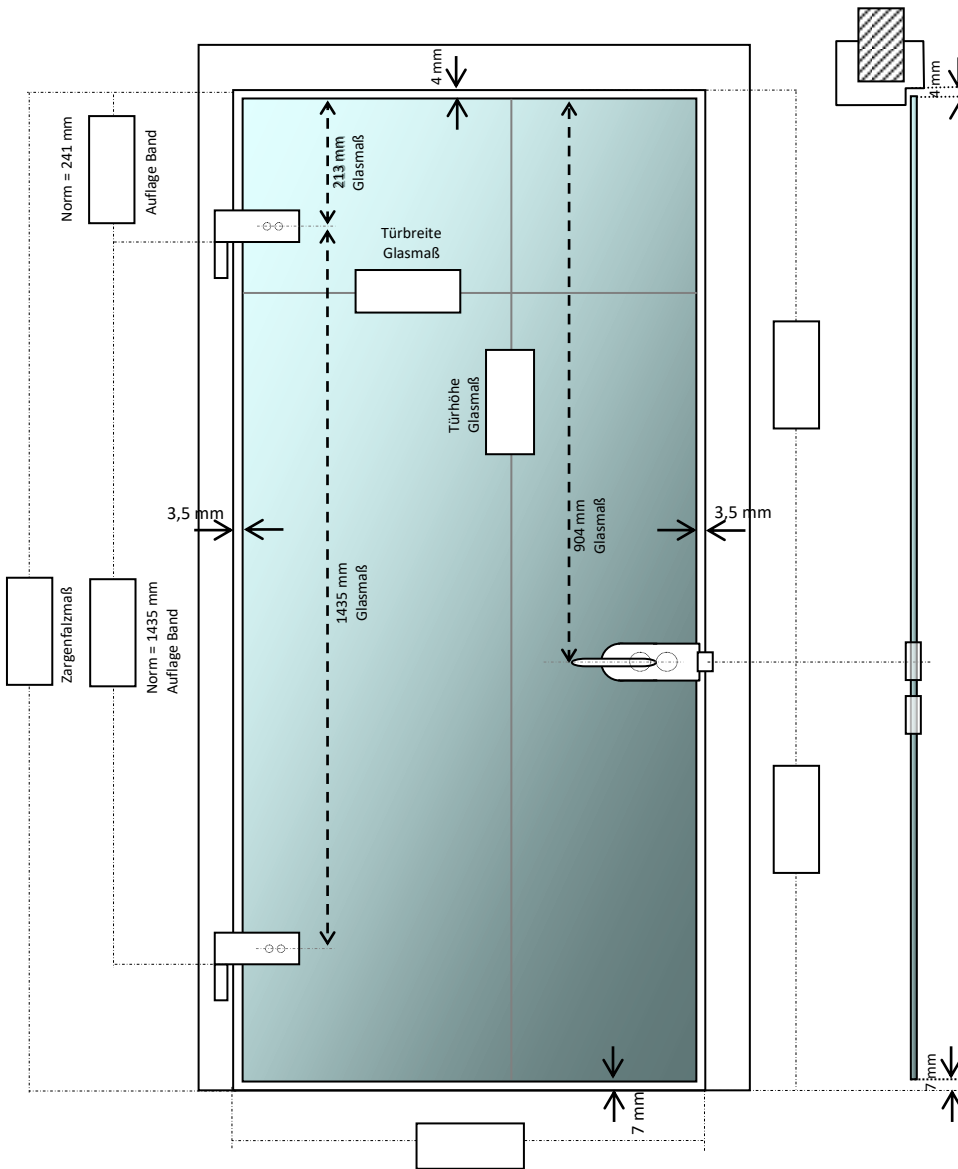


Firma:
Vorname:
Nachname:
Straße:
PLZ:
Ort:

Telefon:
Telefax:
E-Mail:

STUDIO -Tür
 Bestellung
 Anfrage

Datum:



- | ESG aus | Farbe |
|---|-------------|
| <input type="checkbox"/> 8 mm Floatglas | klar |
| <input type="checkbox"/> 8 mm Satinato | weiß |
| <input type="checkbox"/> 8 mm SR Silvit (178) | weiß |
| <input type="checkbox"/> 8 mm SR 200 oder 504 | weiß |
| <input type="checkbox"/> 8 mm SR Chinchilla | weiß |
| <input type="checkbox"/> 8 mm Master-Carre | weiß |
| <input type="checkbox"/> 8 mm Madras Pave | weiß |
| <input type="checkbox"/> 8 mm Madras Punto | weiß |
| <input type="checkbox"/> 8 mm VSG aus ESG | matte Folie |

Beschläge Studio Rundform

- EV 1 (silberfarbig)
- EV 3 (goldfarbig)
- DB 14 (dunkelbronce)
- weiß beschichtet
- Sonderfarbe:
- Messing poliert
- Messing glanzverchromt

Garnitur komplett (DIN links und rechts einsetzbar)

- Buntbart
- Profilzylinderschloss
- unverschiessbar
- Drücker vorn (unverschiessbar)
- Gegenkasten
- WC-Schloss
- vorgerichtet für Drücker mit Rosette

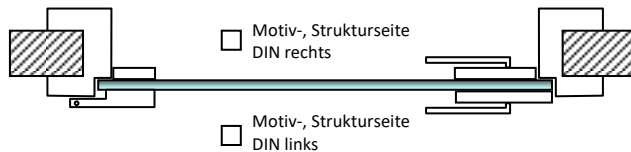
Drückergarnitur:

- Rondo (Flachform)
- Rundform ca. 20 mm
- Drehknopf
- Rondo-Drücker / Knopf a. Wechselstift
- Rundform ca 20 mm mit Rosette
- Gehrungsform

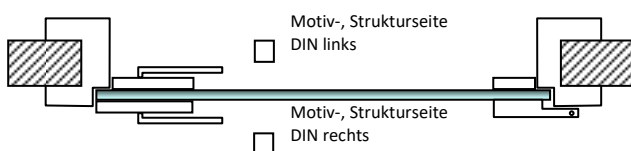
Mit Rahmenteil für:

- HolzARGE
- StahlARGE
- Aufschraubrahmenteile

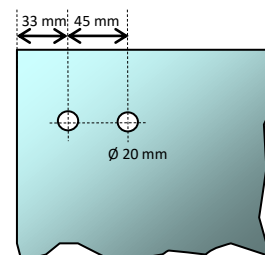
Anschlag DIN links



Anschlag DIN rechts



Detail Bandbohrungen



Detail Schlossbohrungen

